



# Talousarvio 2018

Suomen Krikettiliitto ry

[www.cricketfinland.com](http://www.cricketfinland.com)

# TALOUSARVIO 2018 SUOMEN KRIKETTILIITTO RY

## Taloudelliset tavoitteet

Tavoitteena on pitää Krikettiliiton talous edelleen vakaalla pohjalla. Vuoden 2018 talousarvion toimintakulujen yhteissumma on **193 769** euroa ja vuoden tulos on **-5 189** euroa. Talousarvio pohjautuu **45 000** euron valtion yleisavustukseen. Jäsenseurojen, lisenssi- ja koulutusmaksut pidetään hinnoiltaan mahdollisimman edullisina, jotta seurojen ja uusien pelaajien osallistumiskynnys koulutuksiin ja seuratoimintaan on mahdollisimman alhainen.

Maajoukkueen 2018 MM-karsintaturnaus edellyttää resurssien aiempaan suurempaa kohdentamista huippu-urheiluun.

Omaa varainhankintaa kehitetään edelleen.

Liiton osa-aikaisten ja tilapäisten työntekijöiden yhteenlaskettu henkilötyövuosimäärä vuonna 2018 on arviolta 2,0 HTV.

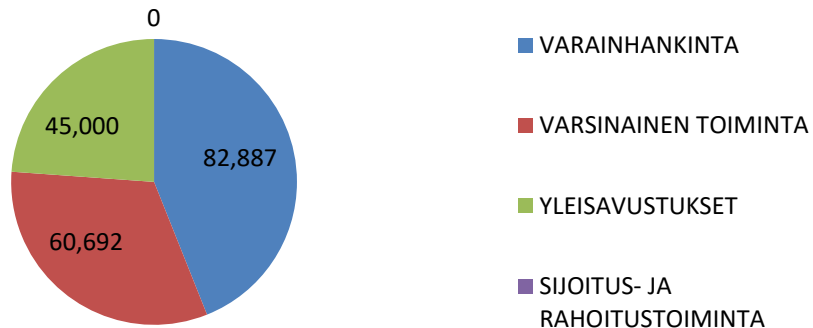
SUOMEN KRIKETTILIITTO - TALOUSARVIO 2018	2018 bud. €	2017 tot. €	2016 tot. €
<b>Varsinainen toiminta</b>	<b>-132,596</b>	<b>-133,499</b>	<b>-108,908</b>
<b>Tuotot</b>	<b>60,692</b>	<b>50,465</b>	<b>55,623</b>
3000 Osanottomaksut henkilöiltä	0	0	0
3002 Koulutus/henkilöt	0	360	0
3004 Valmennus/henkilöt	2,500	2,230	1,980
3020 Osanottomaksut jäsenjärj.	4,642	3,993	5,849
3022 Koulutus/jäsenjärj.	750	848	0
3024 Valmennus/jäsenjärj.	0	0	0
3025 KNCG Kentän käyttö/jäsenjärj.	15,000	13,420	8,507
3026 Valmennus/jäsenjärj. (tuomarointi)	600	0	385
3030 Osanottomaksut/sisä-liiga	3,000	0	2,187
3035 Maajoukkueen osanottomaksut	4,700	1,220	2,563
3082 Koulutusmateriaali			
3084/5 Välineet ja Valmennusmateriaali	14,000	14,148	19,088
3100/4 Muut tuotot	15,500	14,246	15,065
<b>Kulut</b>	<b>-193,288</b>	<b>-183,963</b>	<b>-164,531</b>
<b>Henkilöstökulut</b>	<b>-80,494</b>	<b>-74,468</b>	<b>-41,956</b>
<b>Palkat ja palkkiot</b>	<b>-49,871</b>	<b>-46,523</b>	<b>-27,754</b>
3200 Palkat, vakituiset	-42,871	-35,467	-20,742
3210 Palkat, tilapäiset	-7,000	-8,443	-6,034
3220 Palkkiot	0	0	0
3230 Sairausvakuutus- ym. korvaukset oikaisuerä			-212
3232 Työkorvaukset		-2,613	0
3232 Lomapalkkavelan muutos			-766
Luontoisedut	0	0	0
5440 Muut luontoisedut			0
5990 Muut kulut			0
<b>Henkilösivukulut</b>	<b>-16,956</b>	<b>-15,754</b>	<b>-7,089</b>
3255 TyEL vakuutusmaksut	-16,956	-15,754	-7,089
3251 Perityt eläkevakuutusmaksut			0
3286 Maksetut eläkkeet			0
3287 Eläkevastuut			0
<b>Muut henkilösivukulut</b>	<b>-13,666</b>	<b>-12,190</b>	<b>-7,113</b>
3240 Sosiaaliturvamaksut	-12,966	-9,748	-6,476
3260 Lakisäätteiset sosiaalivakuutukset	-700	-2,442	-637
3261 Perityt työttömyysvakuutusmaksut	0	0	0
3270 Lomapalkkavelan sos.kuluosuuden muutos	0	0	0

<b>Poistot ja arvonalentumiset</b>	<b>-4,188</b>	<b>-3,955</b>	<b>-3,910</b>
3293 Poistot aineellisista hyödykkeistä	-4,188	-3,955	-3,910
<b>Muut kulut</b>	<b>-108,607</b>	<b>-105,541</b>	<b>-118,666</b>
<b>Toimitilakulut</b>	<b>-14,030</b>	<b>-16,795</b>	<b>-18,706</b>
3300 Tilavuokrat (toimisto)	-3,120	-6,480	-4,879
3300 Tilavuokrat (Kerava)	-4,310	-4,144	-4,144
3308 Urheiluhallin vuokra	0	-3,156	0
3310 Salivuokrat	-6,600	-3,015	-9,363
3320 Kenttävuokrat	0	0	-220
3326 Muut urheilutilavuokrat	0	0	-100
Muut kone- ja kalustokulut	0	0	0
3330 Kone- ja laitevuokrat	0	0	0
<b>Matkakulut</b>	<b>-18,400</b>	<b>-22,567</b>	<b>-17,159</b>
3500 Päivärahat	0	0	0
3510 Matkakulut	0	0	0
3520 Kilometrikorvaukset	-600	-2,197	-372
3550 Matkakorvaukset ja päivärahat	-17,200	-18,248	-12,702
3552/5 Matkaliput	-600	-1,842	-1,793
3557 Matkakorvaukset (liiga)	0	0	-880
3560 Majoitus ja ruokailu	0	0	-1,237
3580 Osanottomaksut	0	-280	-175
<b>Hallintopalvelut</b>	<b>-27,823</b>	<b>-19,514</b>	<b>-16,117</b>
3400 Ostetut koulutuspalvelut	0	0	0
3402 Ostetut valmennuspalvelut	0	0	0
3404 Ostetut tiedotuspalvelut	0	0	0
3406 Ostetut kilpailutoiminnan palvelut	0	0	0
3408 Ostetut kehittämisspalvelut	0	0	0
3416 Ulkopuoliset palvelut (kiinteistövero)	-1,550	-1,520	-1,529
3417 Ulkopuoliset palvelut	-1,000	-2,282	-123
3418 Ulkopuoliset palvelut	-1,500	-1,002	0
3422/4 Taloushallintopalvelut	-2,640	-2,239	-2,113
3432 Postituspalvelut	0	0	-30
3438 Muut ostetut palvelut (maajoukkue)	-13,617	-3,547	-5,088
3438 Muut ostetut palvelut	-7,516	-8,924	-7,235
<b>Muut hallintokulut</b>	<b>-2,800</b>	<b>-5,305</b>	<b>-27,641</b>
3600 Koulutusmateriaali	0	0	0
3602 Valmennusmateriaali	0	0	0
3604 Tiedotusmateriaali	0	0	0
3606 Julkaisumateriaali	0	0	0
3610 PR-materiaali	0	0	0
3620 Painatuskulut	0	0	0
3640 Kopiointi	0	0	0
3650 Toimistotarvikkeet	0	-322	-961
3660 Lehdet ja kirjat	0	0	0
3680 Pienhankinnat/käyttöomaisuus	0	0	-3,472
3690 Muut materiaalikulut	-2,800	-4,983	-23,208

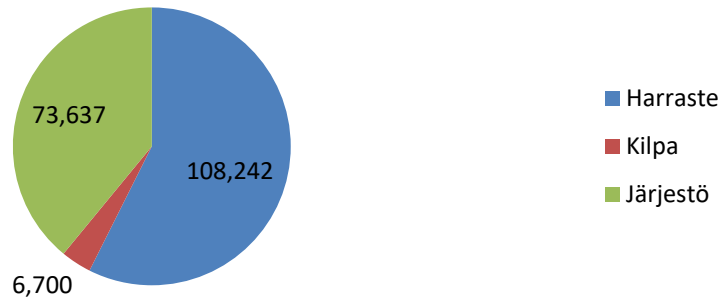
<b>Muut liikekulut</b>	<b>-45,554</b>	<b>-41,360</b>	<b>-39,043</b>
3280 Terveystenhoitokulut	0	0	0
3282 Työpaikkaruokailu	0	0	0
3284 Henkilökunnan koulutus	0	0	0
3340 Muut kulut (välineet)	-21,650	-16,542	-21,345
3700 Urheilijatuet	0	0	0
3800 Kokous- ja neuvottelukulut	-1,500	-1,892	0
3812 Palkintokulut	-1,250	-431	-1,519
3816 Ansiomerkit, viirit ym.	0	0	0
3820 Jäsenmaksut	-500	-510	-310
3830 Energiakulut (Kerava)	-2,010	-2,008	-1,971
3831 Jätehuolto (Kerava)	-500	-683	-321
3840/2 Puhelin ja telefaxkulut	-1,320	-815	-838
3846 Tietoliikennekulut	-1,310	-1,318	-872
3848/3851 Pankkipalvelumaksut	-480	-512	-496
3858 Muut toimistokulut	0	0	-41
3860 Vahinkovakuutukset	-6,060	-6,428	-4,143
3890 Muut toimintakulut	-7,974	-8,944	-6,773
3891 kaluston huolto ja ylläpito	-1,000	-1,278	-415
3930 Avustukset alue- ja piirijärjestöille	0	0	0
<b>Tuotto-/kulujäämä</b>	<b>-132,596</b>	<b>-133,499</b>	<b>-108,908</b>
<b>Varainhankinta</b>	<b>82,887</b>	<b>75,928</b>	<b>74,750</b>
<b>Tuotot</b>	<b>82,887</b>	<b>75,928</b>	<b>74,750</b>
5000 Jäsenmaksutuotot	7,000	6,120	4,038
5010 Lisenssituotot	24,000	20,148	17,260
5030 Kilpailuluvat	19,250	16,657	10,160
5040 Kilpailuverot	0	0	0
5050 Sakot	0	0	0
5100 Myyntituotot tarvikevälytyksestä	0	0	0
5125 Arpajaistuotot	0	0	0
5140 Lahjoitukset ja avustukset	0	0	815
5160 Keskinäiset avustukset/keskusjärjestöltä	27,637	32,903	25,708
5200 Ilmoitus- ja mainostuotot	0	0	0
5220 Sponsorisopimukset	5,000	100	16,769
5250 TV-sopimukset	0	0	0
5280 Muut tuotot	0	0	0
Kulut	0	0	0
5980 Myyntisaamisten poistot	0	0	0

<b>Sijoitus- ja rahoitustoiminta</b>	<b>-480</b>	<b>-531</b>	<b>-655</b>
Tuotot	0	0	0
4000 Tuotot osakkeista ja osuuksista	0	0	0
Kulut	-480	-531	-655
3850 Lainan korkokulut	-480	-531	-655
<b>Tuotto-/kulujäämä</b>	<b>-50,189</b>	<b>-58,102</b>	<b>-34,814</b>
<b>Yleisavustukset</b>	<b>45,000</b>	<b>45,000</b>	<b>40,000</b>
7000 Valtionavustus toimintaan	45,000	45,000	40,000
7020 Muut valtion erityisavustukset	0	0	0
7030 Valtionavustus olympiavalmentajien palkkaukseen	0	0	0
7040 Valmennusmääräraha	0	0	0
<b>Tilikauden tulos</b>	<b>-5,189</b>	<b>-13,102</b>	<b>5,186</b>
Tilikauden ylijäämä (alijäämä)	-5,189	-13,102	5,186
<b>Kulut yhteensä</b>	<b>-193,768</b>	<b>-184,494</b>	<b>-165,186</b>
<b>Tuotot yhteensä (ilman avustusta)</b>	<b>143,579</b>	<b>126,392</b>	<b>130,373</b>
	<b>-50,189</b>	<b>-58,102</b>	<b>-34,814</b>
<b>Avustukset yhteensä</b>	<b>45,000</b>	<b>45,000</b>	<b>40,000</b>
<b>Avustukset % kuluista</b>	<b>23%</b>	<b>24%</b>	<b>24%</b>

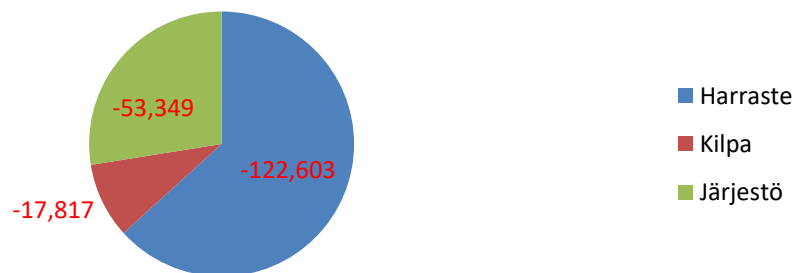
## Tuotot EUR



## Tuotot EUR



## Kulut EUR



Suomen Krikettiliiton hallitus, 16.11.2017 / 10.04.2018